



УПРАВЛЕНИЕ ФЕДЕРАЛЬНОЙ
СЛУЖБЫ ГОСУДАРСТВЕННОЙ
СТАТИСТИКИ ПО РЕСПУБЛИКЕ
КРЫМ И Г. СЕВАСТОПОЛЮ

ИНВЕСТИЦИИ В ОСНОВНОЙ КАПИТАЛ

январь – сентябрь 2024 г.

09.12.2024

Республика Крым

СОДЕРЖАНИЕ

Инвестиции в основной капитал в Южном федеральном округе	4
Объем инвестиций в основной капитал по полному кругу хозяйствующих субъектов	5
Темпы роста (снижения) инвестиций в основной капитал в Южном федеральном округе	6
Темпы роста (снижения) инвестиций в основной капитал	7
Инвестиции в основной капитал по видам основных фондов	8
Инвестиции в основной капитал по привлеченным источникам финансирования	9

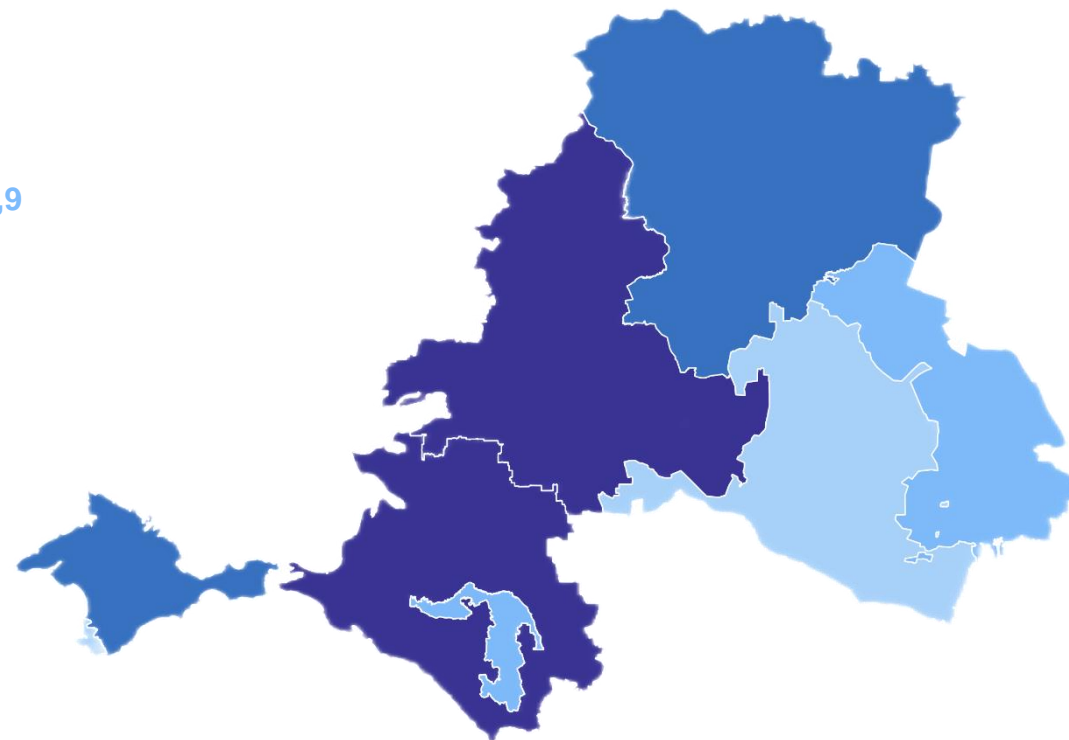
СОДЕРЖАНИЕ

Темпы роста (снижения) инвестиций в основной капитал по видам экономической деятельности	10
Распределение инвестиций в основной капитал по видам экономической деятельности	11
Инвестиции в основной капитал по муниципальным образованиям	12
Темпы роста (снижения) инвестиций в основной капитал по муниципальным образованиям	13
Инвестиции в основной капитал в расчете на душу населения	14
Инвестиции в основной капитал (без бюджетных средств) в расчете на душу населения	15

ИНВЕСТИЦИИ В ОСНОВНОЙ КАПИТАЛ В ЮЖНОМ ФЕДЕРАЛЬНОМ ОКРУГЕ

млрд рублей

КРЫМСТАТ

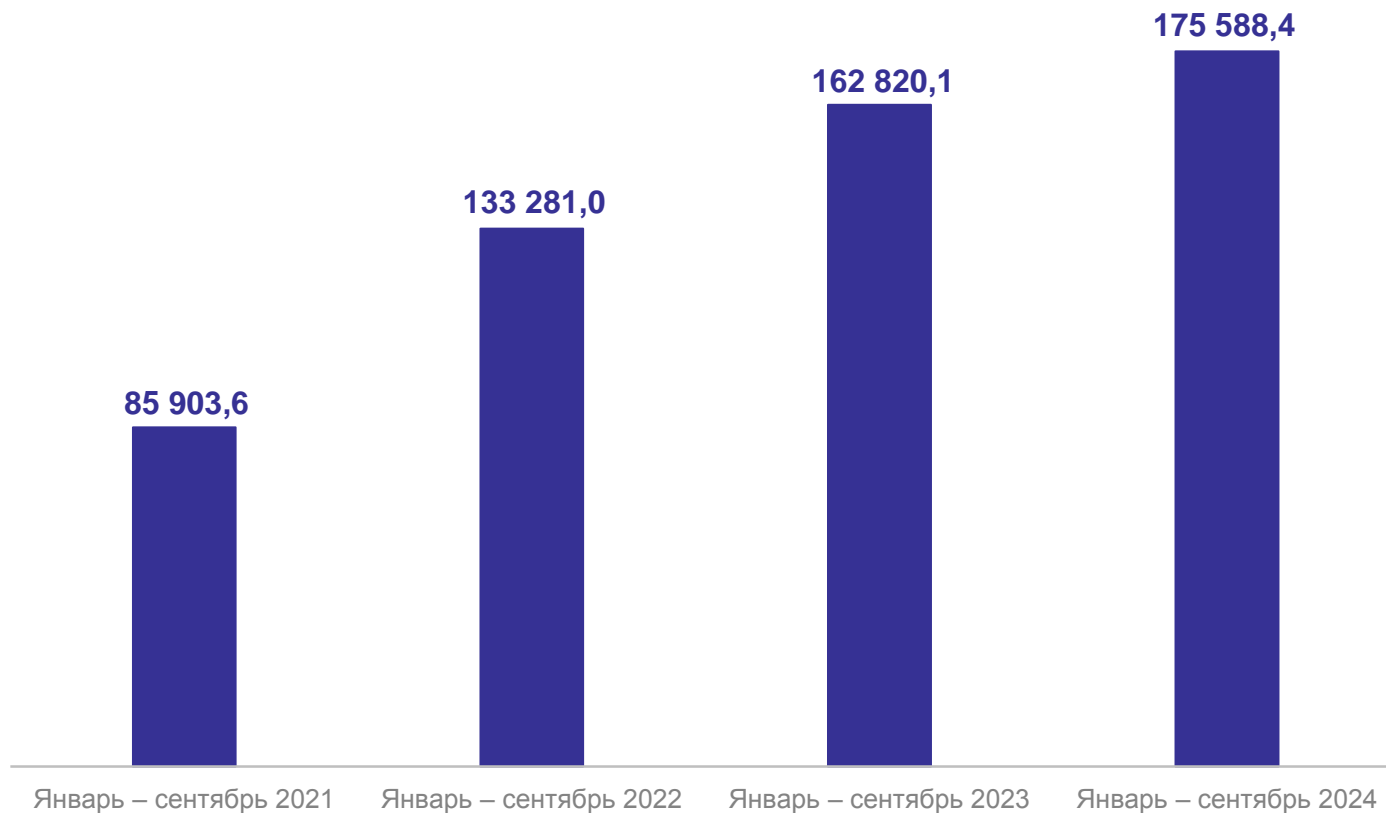


10,1% Республика Крым
к итогу по ЮФО

ОБЪЕМ ИНВЕСТИЦИЙ В ОСНОВНОЙ КАПИТАЛ ПО ПОЛНОМУ КРУГУ ХОЗЯЙСТВУЮЩИХ СУБЪЕКТОВ

млн рублей

КРЫМСТАТ



23 984,7 млрд рублей

Российская Федерация

1 733,8 млрд рублей

Южный федеральный округ

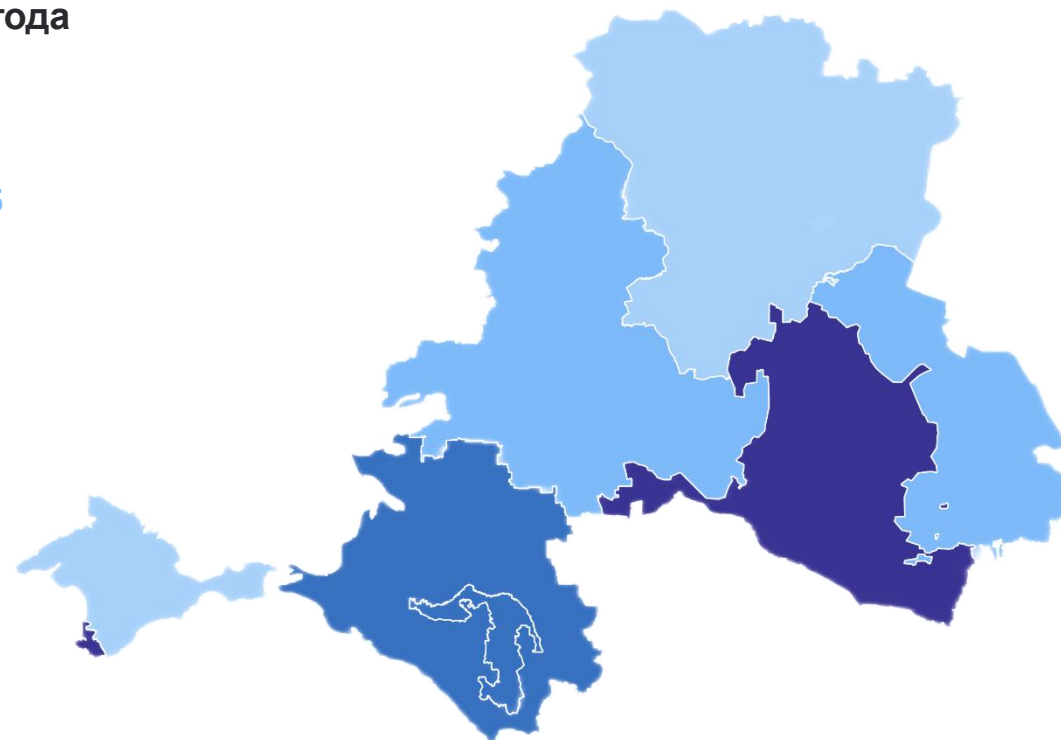
175,6 млрд рублей

Республика Крым

ТЕМПЫ РОСТА (СНИЖЕНИЯ) ИНВЕСТИЦИЙ В ОСНОВНОЙ КАПИТАЛ В ЮЖНОМ ФЕДЕРАЛЬНОМ ОКРУГЕ

КРЫМСТАТ

в % к соответствующему периоду предыдущего года



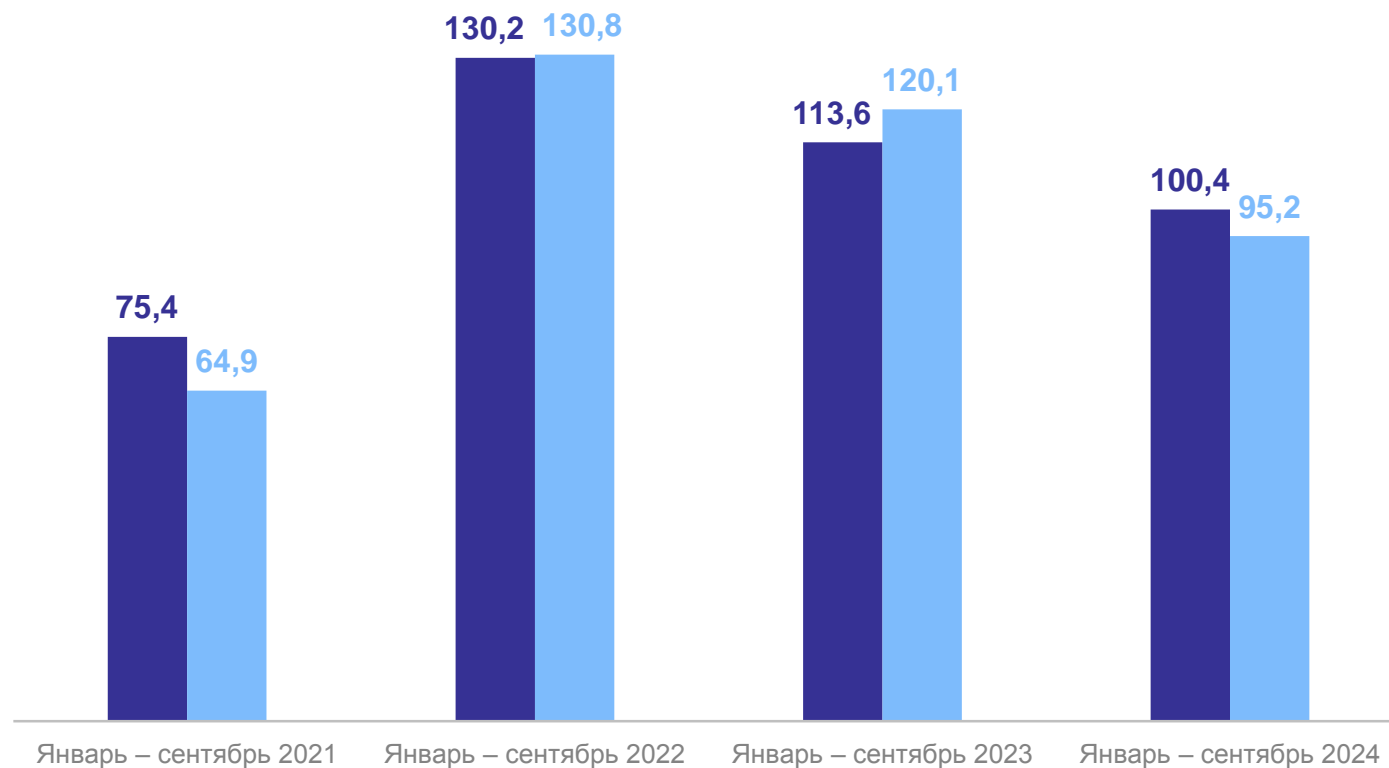
100,2-107,7 107,8-114,6 114,7-145,7 145,8-189,5

118,7 Южный федеральный округ

ТЕМПЫ РОСТА (СНИЖЕНИЯ) ИНВЕСТИЦИЙ В ОСНОВНОЙ КАПИТАЛ

в % к соответствующему периоду предыдущего года

КРЫМСТАТ



108,6

Российская Федерация

118,7

Южный федеральный округ

100,4

Республика Крым

● По полному кругу хозяйствующих субъектов

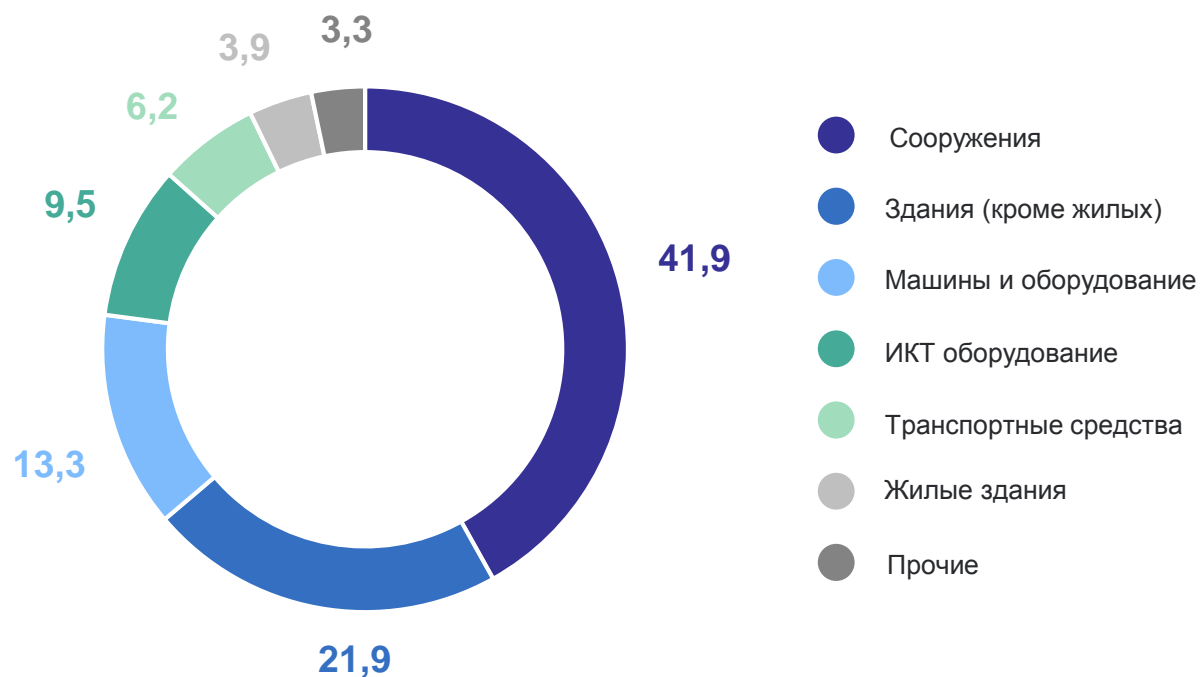
● Без субъектов малого предпринимательства и объема инвестиций, не наблюдаемых прямыми статистическими методами

ИНВЕСТИЦИИ В ОСНОВНОЙ КАПИТАЛ ПО ВИДАМ ОСНОВНЫХ ФОНДОВ*

млн рублей

КРЫМСТАТ

Распределение инвестиций по видам основных фондов, в %



Всего 111 835,4

Сооружения 46 840,2

Здания (кроме жилых) 24 482,9

Машины и оборудование 14 873,9

ИКТ оборудование 10 584,5

Транспортные средства 6 970,3

Жилые здания 4 409,4

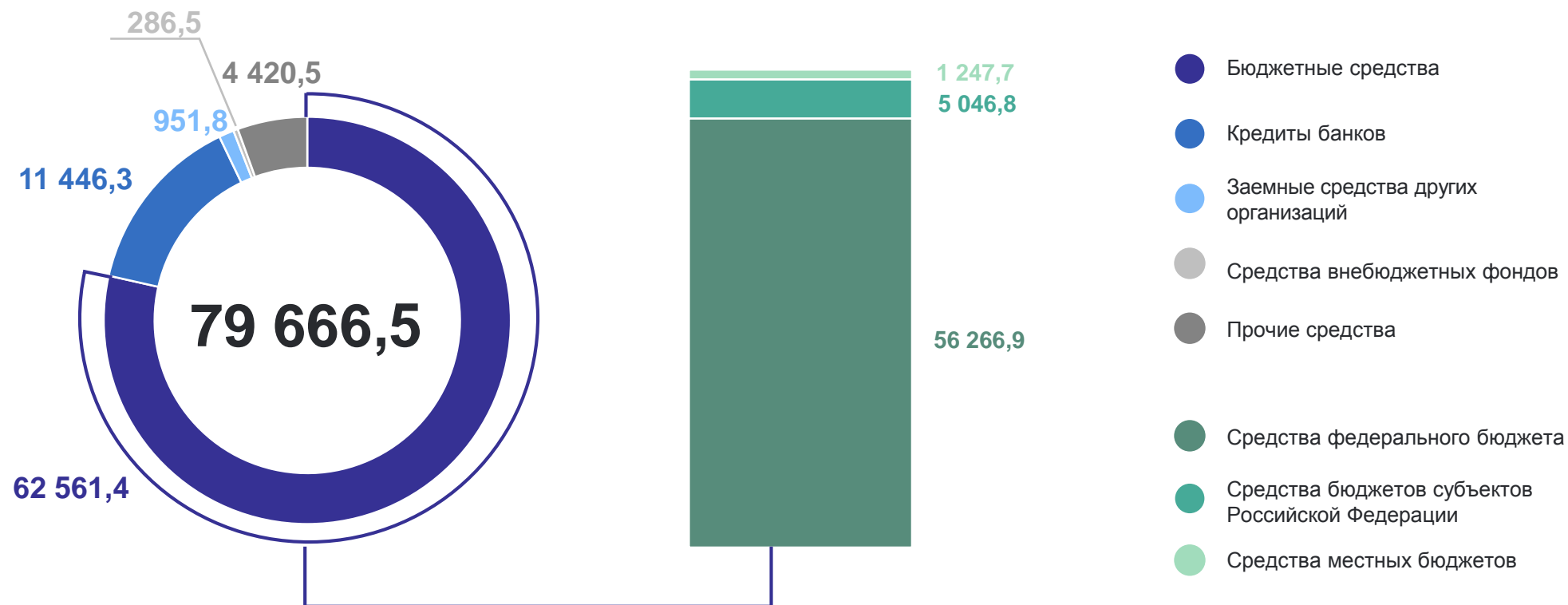
Другие виды основных фондов 3 674,2

*Без субъектов малого предпринимательства и объема инвестиций, ненаблюдаемых прямыми статистическими методами.

ИНВЕСТИЦИИ В ОСНОВНОЙ КАПИТАЛ ПО ПРИВЛЕЧЕННЫМ ИСТОЧНИКАМ ФИНАНСИРОВАНИЯ*

млн рублей

КРЫМСТАТ

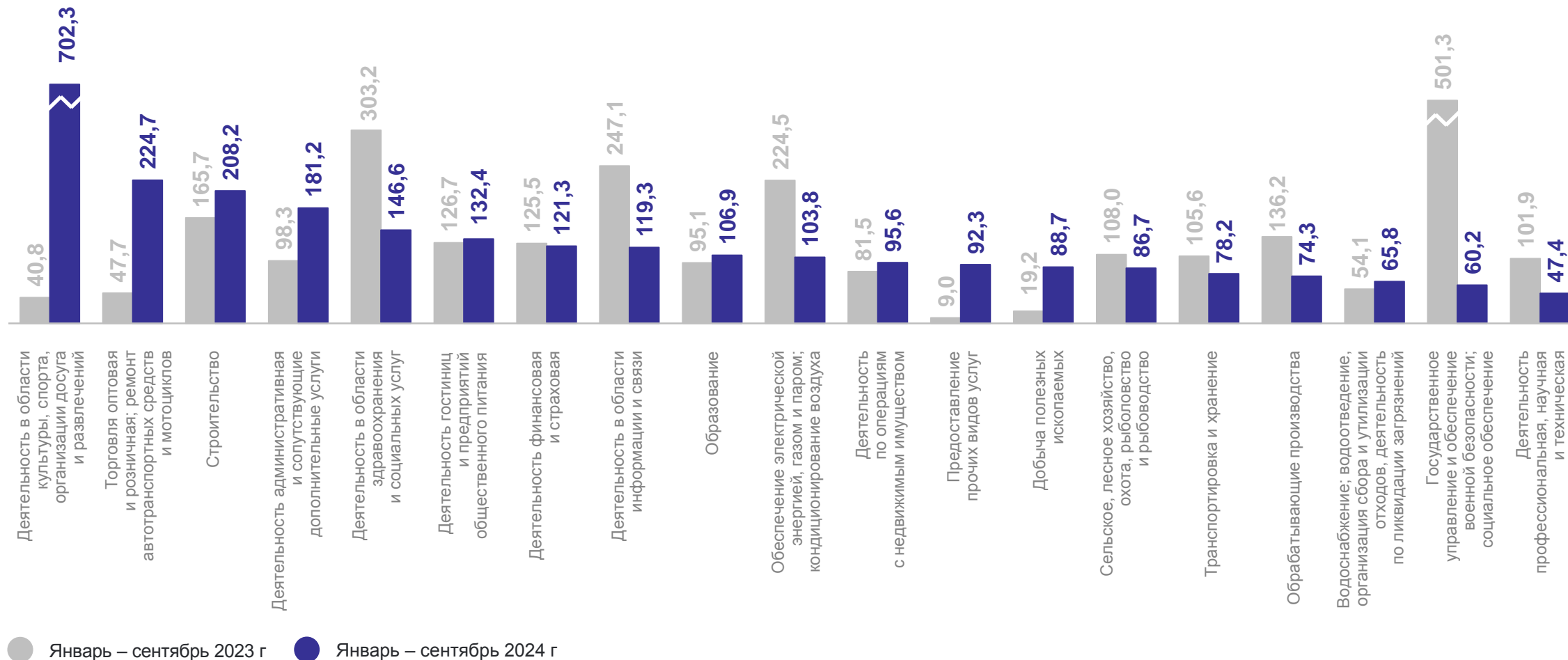


*Без субъектов малого предпринимательства и объема инвестиций, не наблюдаемых прямыми статистическими методами.

ТЕМПЫ РОСТА (СНИЖЕНИЯ) ИНВЕСТИЦИЙ В ОСНОВНОЙ КАПИТАЛ ПО ВИДАМ ЭКОНОМИЧЕСКОЙ ДЕЯТЕЛЬНОСТИ*

в % к соответствующему периоду предыдущего года

КРЫМСТАТ



*Без субъектов малого предпринимательства и объема инвестиций, не наблюдаемых прямыми статистическими методами.

РАСПРЕДЕЛЕНИЕ ИНВЕСТИЦИЙ В ОСНОВНОЙ КАПИТАЛ ПО ВИДАМ ЭКОНОМИЧЕСКОЙ ДЕЯТЕЛЬНОСТИ*

КРЫМСТАТ

В %



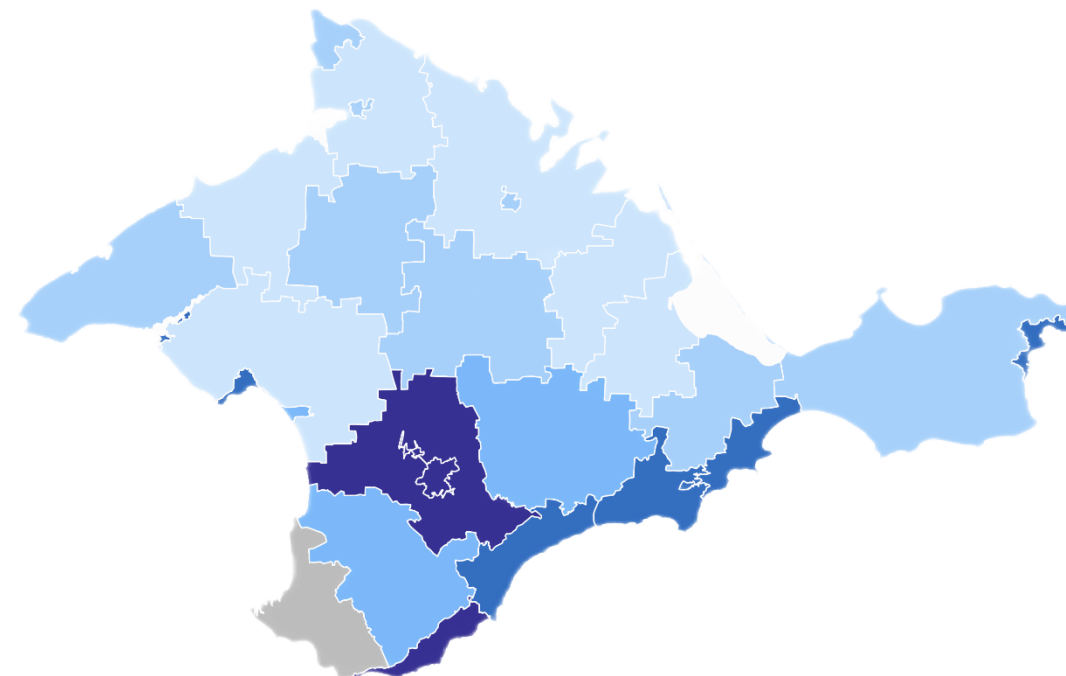
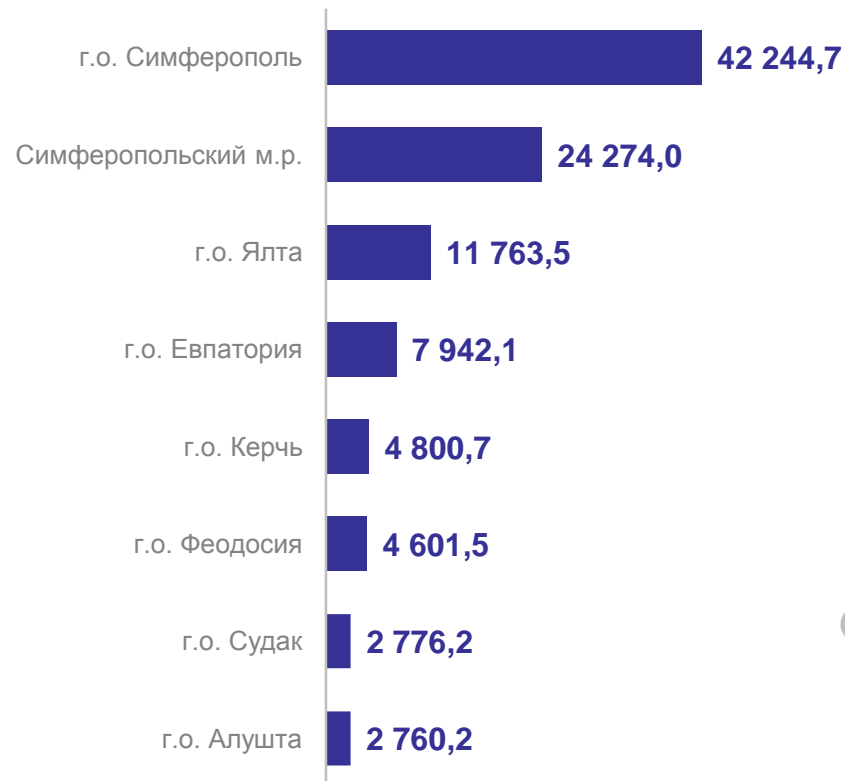
*Без субъектов малого предпринимательства и объема инвестиций, не наблюдаемых прямыми статистическими методами.

ИНВЕСТИЦИИ В ОСНОВНОЙ КАПИТАЛ ПО МУНИЦИПАЛЬНЫМ ОБРАЗОВАНИЯМ*

КРЫМСТАТ

млн рублей

Муниципальные образования с наибольшими значениями



● г. Севастополь ● 59,2-404,0 ● 404,1-1 023,0 ● 1 023,1-2 318,0 ● 2 318,1-11 763,3 ● 11 763,4-42 244,7

37,8%

г.о. Симферополь
к итогу
по Республике Крым

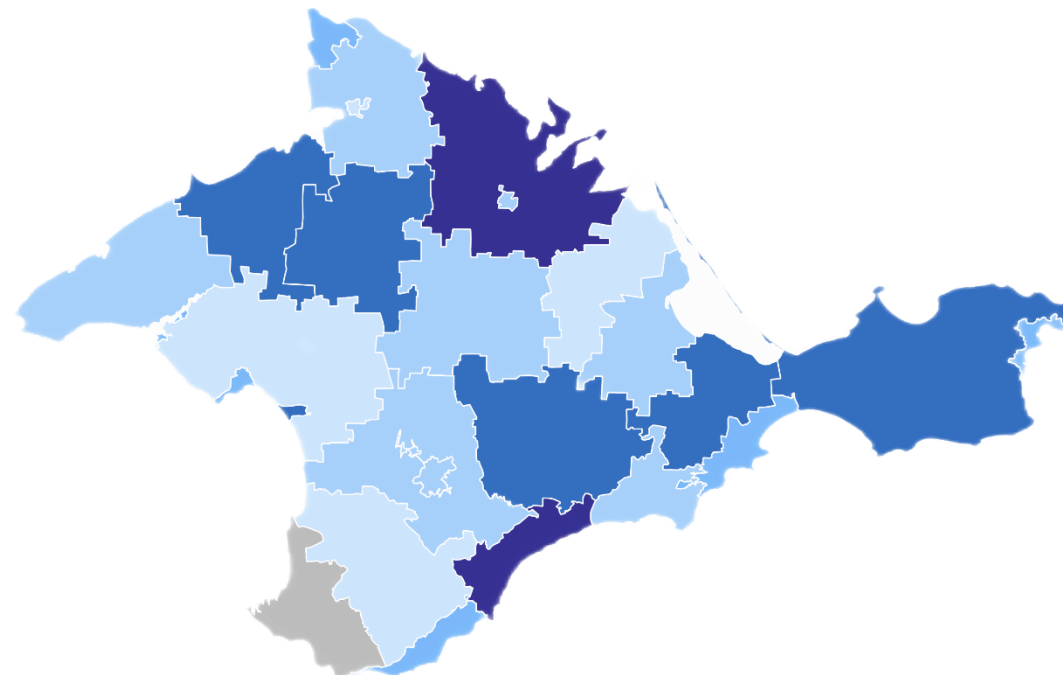
*Без субъектов малого предпринимательства и объема инвестиций, не наблюдаемых прямыми статистическими методами.

ТЕМПЫ РОСТА (СНИЖЕНИЯ) ИНВЕСТИЦИЙ В ОСНОВНОЙ КАПИТАЛ ПО МУНИЦИПАЛЬНЫМ ОБРАЗОВАНИЯМ*

КРЫМСТАТ

в % к соответствующему периоду предыдущего года

Муниципальные образования с наибольшими и наименьшими значениями



● г. Севастополь ● 26,0-64,5 ● 64,6-99,4 ● 99,5-122,5 ● 122,6-174,2 ● 174,3-301,8

17

муниципальных образований значение индекса **больше**, чем по Республике Крым

8

муниципальных образований значение индекса **меньше**, чем по Республике Крым

*Без субъектов малого предпринимательства и объема инвестиций, не наблюдаемых прямыми статистическими методами.

ИНВЕСТИЦИИ В ОСНОВНОЙ КАПИТАЛ В РАСЧЕТЕ НА ДУШУ НАСЕЛЕНИЯ *

рублей

КРЫМСТАТ

58 456,1

Республика Крым

Муниципальные образования
с наибольшими значениями:

143 434,8

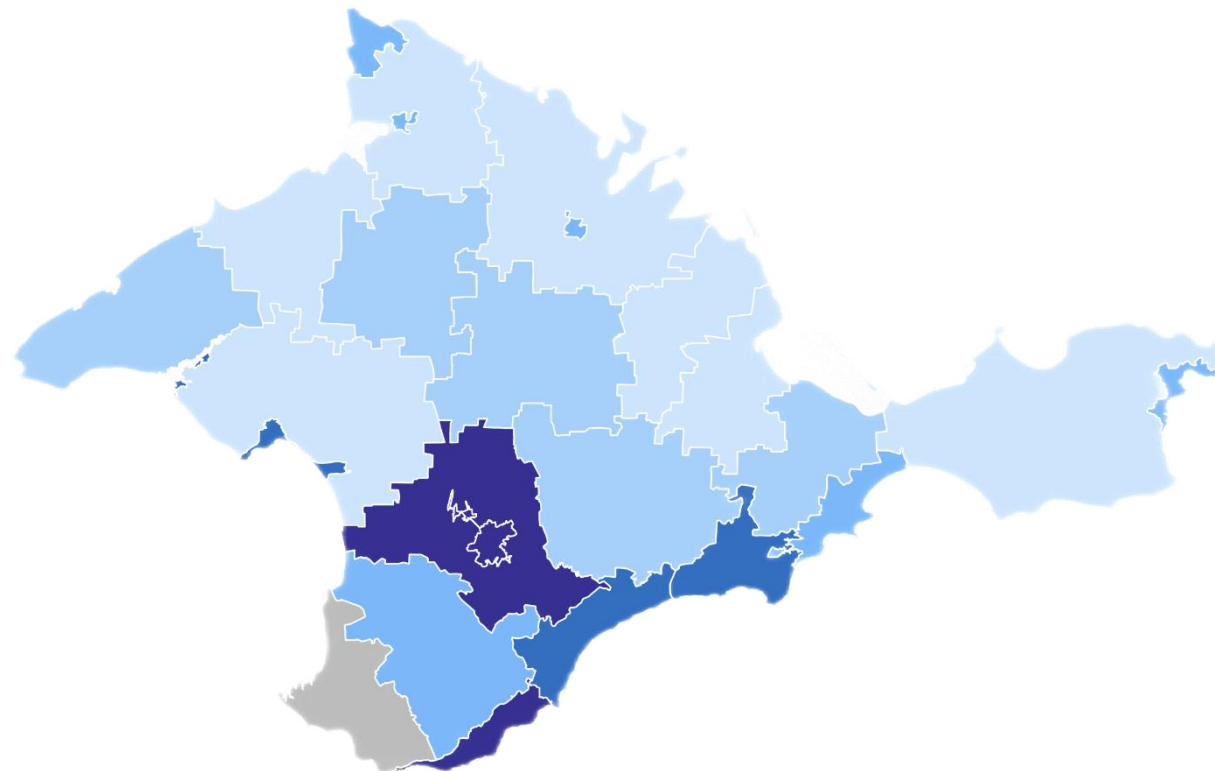
Симферопольский м.р.

118 588,5

г.о. Симферополь

86 888,9

г.о. Ялта



● г. Севастополь ● 1 275,2-7 545,0 ● 7 545,1-17 558,7 ● 17 558,8-46 377,2 ● 46 377,3-81 755,1 ● 81 755,2-143 434,8

*Без субъектов малого предпринимательства и объема инвестиций, не наблюдаемых прямыми статистическими методами.

ИНВЕСТИЦИИ В ОСНОВНОЙ КАПИТАЛ (БЕЗ БЮДЖЕТНЫХ СРЕДСТВ) В РАСЧЕТЕ НА ДУШУ НАСЕЛЕНИЯ *

рублей

КРЫМСТАТ

25 755,4

Республика Крым

Муниципальные образования
с наибольшими значениями:

80 391,5

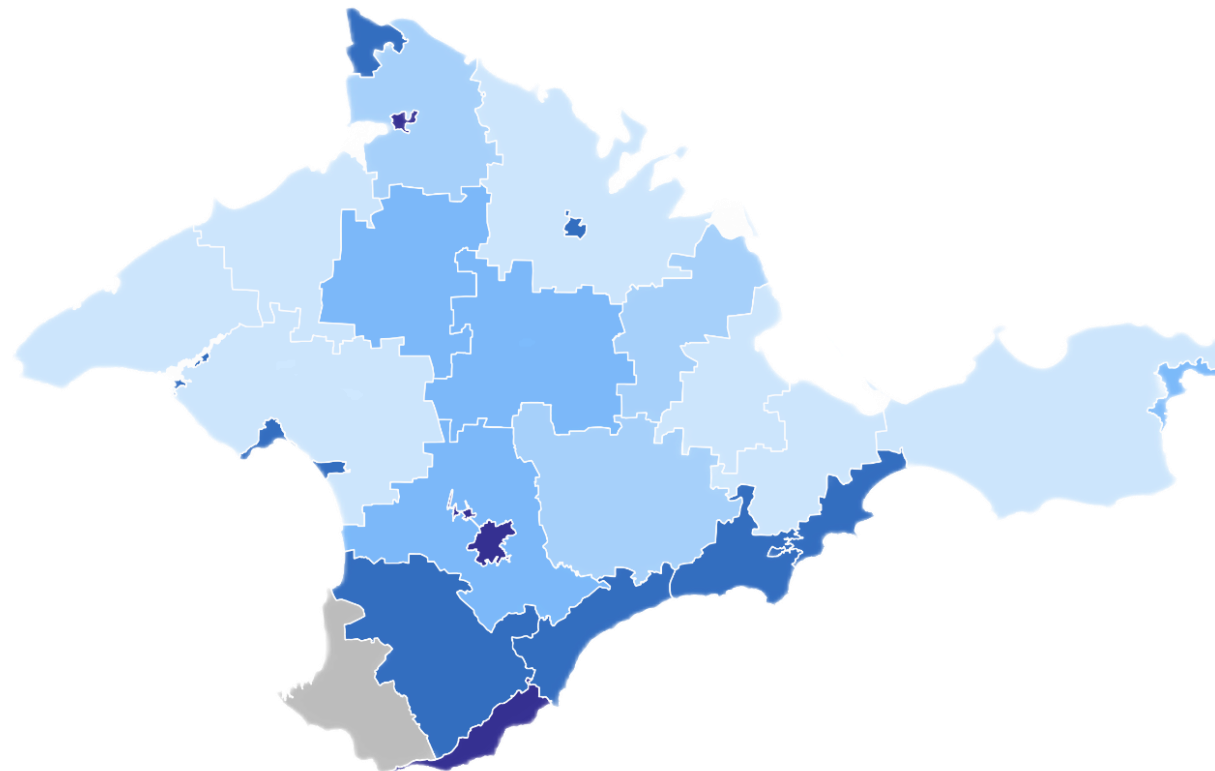
г.о. Симферополь

68 894,6

г.о. Ялта

30 411,1

г.о. Красноперекопск



*Без субъектов малого предпринимательства и объема инвестиций, не наблюдаемых прямыми статистическими методами.